









# 車いす・ベビーカーをご利用のお客様へのおすすめルート

(※改札口からの最短経路)

## ■西武池袋線「練馬駅」をご利用の場合

No	写真	説明
1		西武池袋線「練馬駅」中央改札口を出たら、左に曲がります。
2		出口（中央北口2F）に練馬文化センターへのサインが確認できます。
3		出口（中央北口2F）を出たら、右に曲がります。
4		正面にエレベーターがありますので、1Fへ降ります。
5		エレベーターを降りたら、左手のペデストリアンデッキ下の横断歩道を渡り、直進します。
6		歩道（点字ブロック）に沿って直進します。 ※公園には入りません。園内にスロープはありますが、遠回りになります。
7		建物が見えてきたら、左に曲がります。直進すると、練馬文化センター正面入口です。
8		建物に入ると右手に受付があります。 ●小ホールは受付を左に曲がった正面にあります。 ●大ホールは受付を左に曲がり、小ホール入口右手にあるエレベーターで2Fへ上がります。