









車いす・ベビーカーをご利用のお客様へのおすすめルート

(※改札口からの最短経路)

■都営大江戸線「練馬駅」をご利用の場合

No	写真	説明
1		都営大江戸線「練馬駅」の改札を出たら、左手にある券売場の方に進みます。
2		「地上ゆきエレベーター」で1階上がります。
3		エレベーターを降りたら、角を左に曲がり、直進します。 ※横断歩道は渡りません。
4		「練馬駅」高架下をくぐり、そのまま直進します。
5		横断歩道を渡り、さらに直進します。
6		歩道（点字ブロック）に沿って直進します。 ※公園には入りません。園内にスロープはありますが、遠回りになります。
7		建物が見えてきたら、左に曲がります。 直進すると、練馬文化センター正面入口です。
8		建物に入ると、右手に受付があります。 ●小ホールは受付を左に曲がった正面にあります。 ●大ホールは受付を左に曲がり、小ホール入口右手にあるエレベーターで2F上がります。